

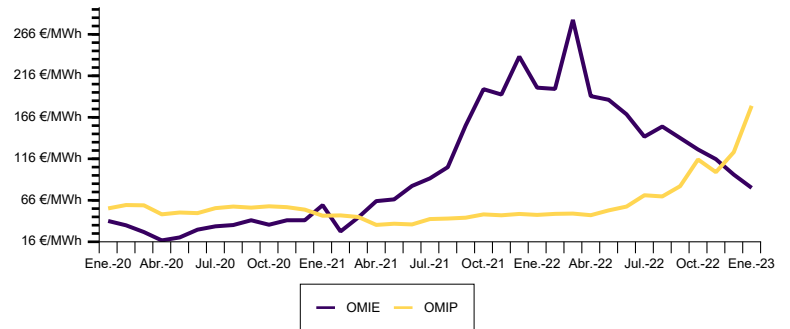


INFORME MERCADO MENSUAL (DIC.-22)

ELECTRICIDAD

EVOLUCIÓN MENSUAL MERCADO ELEC. ESPAÑOL (€/MWh) (*)

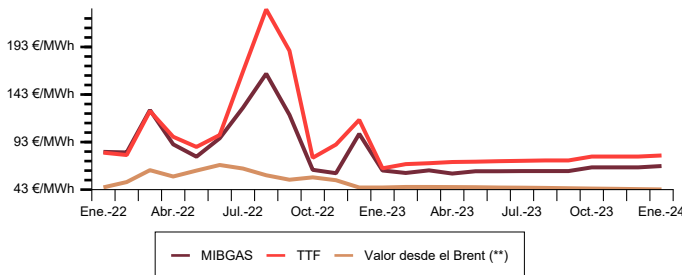
REFERENCIA	PRECIO Dic.-22	VARIACIÓN	
		(vs Nov.-22)	(vs Dic.-21)
OMIE (media)	96,95 €/MWh	-16,10% ▼	-59,46% ▼
OMIP Q2-2023	159,95 €/MWh	-16,25% ▼	137,00% ▲
OMIP Y-2024	144,13 €/MWh	-6,10% ▼	105,17% ▲



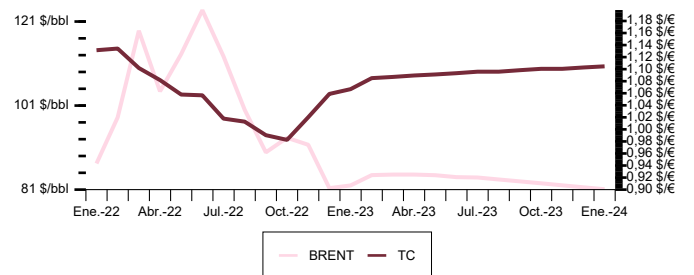
(*) La tabla muestra la comparativa entre el precio del OMIE y el valor del OMIP doce meses antes.

MERCADO GAS

MERCADO GAS



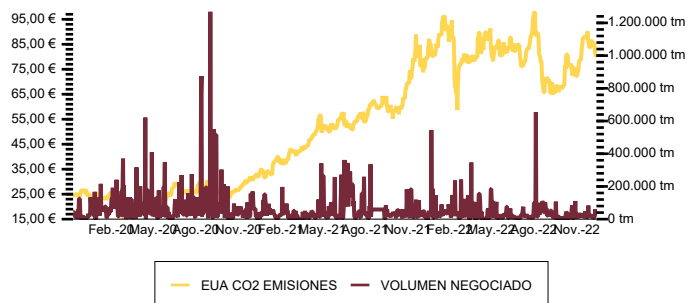
BRENT VS TC



PRDO.	VALOR		MAX		MIN		% VARIACIÓN (vs Nov.-22)	
	MIBGAS €/MWh	TTF €/MWh	MIBGAS €/MWh	TTF €/MWh	MIBGAS €/MWh	TTF €/MWh	MIBGAS €/MWh	TTF €/MWh
Dic.-22	100,91	113,81	127,68	148,72	62,68	66,65	66,84%	26,97%
Q2-2023	80,00	88,68	80,00	91,03	80,00	87,31	-35,69%	-38,41%
Y-2024	63,54	81,51	63,54	91,29	63,54	77,04	-24,47%	-22,83%

PRDO.	VALOR		MAX		MIN		% VARIACIÓN (vs Nov.-22)	
	BRENT \$/bbl	TC \$/€	BRENT \$/bbl	TC \$/€	BRENT \$/bbl	TC \$/€	BRENT \$/bbl	TC \$/€
Dic.-22	81,35	1,0591	81,35	1,0666	81,35	1,0454	-11,26%	3,74%
Q2-2023	83,09	1,0776	83,29	1,0796	82,76	1,0757	1,04%	3,08%
Y-2024	76,46	1,0953	79,96	1,1005	73,27	1,0905	-1,41%	2,44%

EMISIONES CO2



REF.	Dic.-22	Nov.-22	VARIACIÓN (vs Nov.-22)	MAX Dic.-22	MIN Dic.-22
EUAs (€)	85,70	75,93	12,87% ▲	90,10	80,38
CERs (€)	0,00	0,00	NaN% ▼	0,00	0,00
Spread	85,70	75,93	NaN% ▼	90,10	80,38