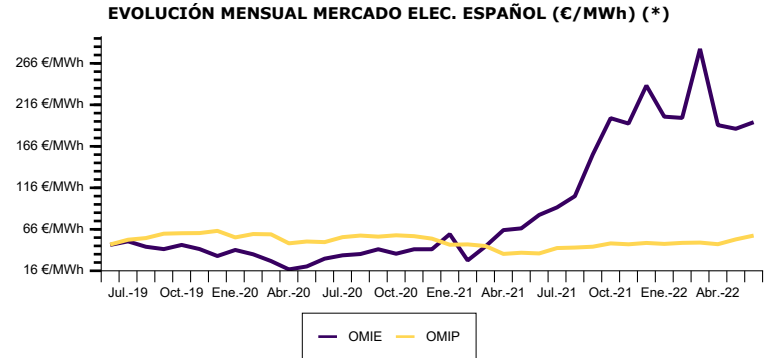




INFORME MERCADO MENSUAL (MAY.-22)

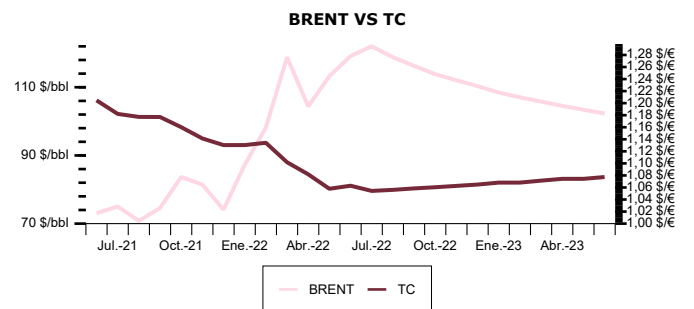
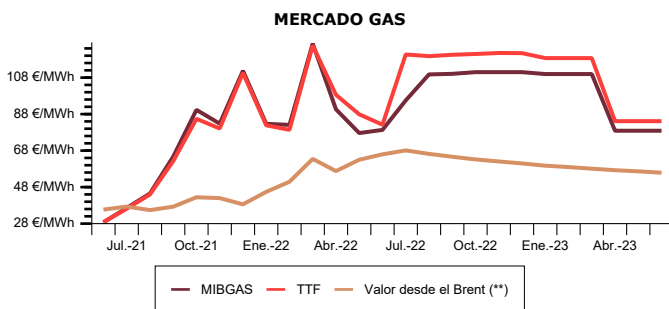
ELECTRICIDAD

REFERENCIA	PRECIO May.-22	VARIACIÓN	
		(vs Abr.-22)	(vs May.-21)
OMIE (media)	187,13 €/MWh	-2,29 % ▼	178,77 % ▲
OMIP Q3-2022	169,48 €/MWh	12,98 % ▲	164,52 % ▲
OMIP Y-2023	155,07 €/MWh	14,40 % ▲	192,58 % ▲



(*) La tabla muestra la comparativa entre el precio del OMIE y el valor del OMIP doce meses antes.

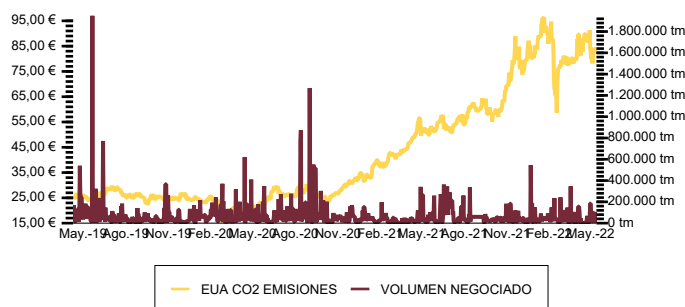
MERCADO GAS



PRDO.	VALOR		MAX		MIN		% VARIACIÓN (vs Abr.-22)	
	MIBGAS €/MWh	TTF €/MWh	MIBGAS €/MWh	TTF €/MWh	MIBGAS €/MWh	TTF €/MWh	MIBGAS €/MWh	TTF €/MWh
May.-22	76,21	88,54	83,66	101,81	70,64	77,81	-15,45 %	-11,44 %
Q3-2022	80,70	94,78	83,27	95,77	78,50	94,09	-1,31 %	-3,59 %
Y-2023	74,83	81,34	84,68	98,11	70,88	73,82	-2,29 %	3,76 %

PRDO.	VALOR		MAX		MIN		% VARIACIÓN (vs Abr.-22)	
	BRENT \$/bbl	TC \$/€	BRENT \$/bbl	TC \$/€	BRENT \$/bbl	TC \$/€	BRENT \$/bbl	TC \$/€
May.-22	113,25	1,0573	116,70	1,0764	101,44	1,0385	8,49 %	-2,42 %
Q3-2022	112,68	1,0779	115,52	1,0800	109,97	1,0760	9,07 %	2,01 %
Y-2023	94,95	1,0994	102,35	1,1091	74,94	1,0895	6,47 %	1,74 %

EMISIONES CO2



REF.	May.-22	Abr.-22	VARIACIÓN (vs Abr.-22)	MAX May.-22	MIN May.-22
EUAs (€)	85,29	81,60	4,52 % ▲	91,30	78,18
CERs (€)	0,00	0,00	NaN % ▼	0,00	0,00
Spread	85,29	81,60	NaN % ▼	91,30	78,18